1. SINIF

20 HAFTA

TÜM DERSLER

HAFTALIK ETKİNLİKLİ SORU BANKASI

Bu kitabın tüm yayın hakları ENFA YAYINCILIK SAN.TİC.LTD.ŞTİ'ne aittir. Kitaptaki özgün metin, soru, şekil ve resimlerin tamamının veya bir kısmının Fikir ve Sanat Eserleri Kanunu uyarınca yayınevi ve yazarının yazılı izni olmaksızın elektronik, mekanik, fotokopi ya da başka bir şekilde çoğaltılması, yayımlanması ve dağıtılması yasaktır.

YAYINA HAZIRLAYAN
Artıbir Yayınları Yayın Kurulu

YAYINCI SERTİFİKA
51650

TASARIM
Artıbir Grafik

BASKI
Tarcan Matbaacılık (Murat Tarcan)
İvedik Cad. No: 417/A
Yenimahalle / ANKARA
Sertifika No: 47663

ISBN

ENFA YAYINCILIK SAN. TİC. LTD. ŞTİ
Fevzi Çakmak Mahallesi 10770 Sk. No:1/K • Karatay / KONYA
Tel: 0332 345 46 46

artıbir yayınları

İSTİKLAL MARŞI

Korkma, sönmez bu şafaklarda yüzen al sancak;
Sönmeden yurdumun üstünde tüten en son ocak.
O benim milletimin yıldızıdır, parlayacak;
O benimdir, o benim milletimindir ancak.

Çatma, kurban olayım, çehreni ey nazlı hilâl!
Kahraman ırkıma bir gül! Ne bu şiddet, bu celâl?
Sana olmaz dökülen kanlarımız sonra helâl.
Hakkıdır Hakk'a tapan milletimin istiklâl.

Ben ezelden beridir hür yaşadım, hür yaşarım.
Hangi çılgın bana zincir vuracakmış? Şaşarım!
Kükremiş sel gibiyim, bendimi çiğner, aşarım.
Yırtarım dağları, enginlere sığmam, taşarım.

Garbın âfâkını sarmışsa çelik zırhlı duvar,
Benim iman dolu göğsüm gibi serhaddim var.
Ulusun, korkma! Nasıl böyle bir imanı boğar,
Medeniyyet dediğin tek dişi kalmış canavar?

Arkadaş, yurduma alçakları uğratma sakın;
Siper et gövdeni, dursun bu hayâsızca akın.
Doğacaktır sana va'dettiği günler Hakk'ın;
Kim bilir, belki yarın, belki yarından da yakın

Bastığın yerleri toprak diyerek geçme, tanı:
Düşün altındaki binlerce kefensiz yatanı.
Sen şehit oğlusun, incitme, yazıktır, atanı:
Verme, dünyaları alsan da bu cennet vatanı.

Kim bu cennet vatanın uğruna olmaz ki feda?
Şüheda fışkıracak toprağı sıksan, şüheda!
Cânı, cânânı, bütün varımı alsın da Huda,
Etmesin tek vatanımdan beni dünyada cüda.

Ruhumun senden İlâhî, şudur ancak emeli:
Değmesin mabedimin göğsüne nâmahrem eli.
Bu ezanlar -ki şehadetleri dinin temeli-
Ebedî yurdumun üstünde benim inlemeli.

O zaman vecd ile bin secde eder -varsa- taşım,
Her cerîhamdan İlâhî, boşanıp kanlı yaşım,
Fışkırır ruh-ı mücerret gibi yerden na'şım;
O zaman yükselerek arşa değer belki başım.

Dalgalan sen de şafaklar gibi ey şanlı hilâl!
Olsun artık dökülen kanlarımın hepsi helâl.
Ebediyyen sana yok, ırkıma yok izmihlâl;
Hakkıdır hür yaşamış bayrağımın hürriyyet;
Hakkıdır Hakk'a tapan milletimin istiklâl!

Mehmet Âkif ERSOY

İÇİNDEKİLER

1. HAFTA

Harf Bilgisi 5
Uzamsal İlişkiler 9
Okulumuzda Hayat 13

2. HAFTA

Hece Bilgisi 15
Sayılar / Ritmik Sayma 19
Sınıfımızdaki Eşyalar/Şeref Köşesi 23

3. HAFTA

Sözcük Bilgisi 25
Sayıları Karşılaştırma / Onluk Birlik 29
Okulumuzun Bölümleri / Okul Çalışanları / Tuvalet Temizliği 33

4. HAFTA

Sözcükte Anlam / Sözlükte Sıralama 35
Tek Başına Anlamı Olmayan Sözcükler / Sözcüklerin Doğru Yazımı 36
Toplama İşlemi 39
Sınıf Kuralları / Nezaket İfadeleri 43

5. HAFTA

Okuma Anlama 45
Toplama İşlemi 49
Etkinliklere Katılıyoruz / Ders Araç-Gereçlerimiz 53

6. HAFTA

Zıt Anlamlı Sözcükler 55
Çıkarma İşlemi 59
Evimizde Hayat 61

7. HAFTA

Eş Anlamlı Sözcükler 65
Çıkarma İşlemi 69
Evimizin Yeri / Aile İçi Nezaket 73

8. HAFTA

Cümle Bilgisi 75
Paralar 79
Kaynakları Doğru Kullanma / İstek ve İhtiyaçlar 83

9. HAFTA

Olayların Oluş Sırası 85
Görsel Okuma 86
Toplama İşleminde Verilmeyeni Bulma 89
Sağlıklı Hayat / Kişisel Bakım 93

10. HAFTA

Okuma Anlama 95
Toplama İşlemi Problemleri 99
Sağlıklı Beslenme / Öğünlere Uygun Beslenme 103

İÇİNDEKİLER

11. HAFTA

Adlar 105

Zihinden Çıkarma İşlemi ve Problemler 109

Yiyecek Hazırlama / Görgü Kuralları/Kitle İletişim Araçları 113

12. HAFTA

Noktalama İşaretleri/Nokta 115

Virgül/Kesme İşareti 116

Çıkarma İşlemi Problemleri 119

Güvenlik Kuralları / Güvenli Yolculuk 123

13. HAFTA

Soru İşareti 125

Ünlem İşareti 126

Kesirler 129

Saatler 130

Güvenli İletişim / Acil Durum Numaraları / Güvenli Alanlar 131

14. HAFTA

Büyük Harflerin Yazılışı 135

Gün - Hafta - Ay 139

Olayları ve Durumları Sıralama 140

Yaşadığım Yer/Tarihî, Doğal Yerler 143

15. HAFTA

Okuma-Anlama 145

Geometrik Şekiller 149

Ülkemi Tanıyorum 153

16. HAFTA

5N1K 155

Geometrik Cisimler 159

Atatürk'ün Hayatı 163

17. HAFTA

Metin ve Şiir Konusu 165

Örüntü 169

Millî-Dinî Bayramlarımız 173

18. HAFTA

Metinde Başlık 175

Veri Toplama ve Değerlendirme 179

Yakın Çevremizdeki Hayvanlar ve Bitkiler 183

19. HAFTA

Hikâye Unsurları 185

Uzunluk Ölçme 189

Doğa ve Çevre Temizliği/Geri Dönüşüm 193

20. HAFTA

Okuma-Anlama 195

Sıvıları Ölçme 199

Güneş-Dünya-Ay ve Mevsimler 203

Deneme - 1 205

Deneme - 2 213

Deneme - 3 221

Deneme - 4 229

Cevap Anahtarı 237

HARF BİLGİSİ

Bilgi: Ağzımızdan çıkan sesleri gösteren işaretlere harf denir. Alfabemizde 8 ünlü (sesli) ve 21 ünsüz (sessiz) olmak üzere toplam 29 harf vardır. Bu harfler belirli bir sıraya dizilerek alfabe oluşturulur.

1. Aşağıdaki tabloda boş bırakılan yerlere alfabemizdeki harfleri sırasıyla yazınız.

A			Ç			F	
1	2	3	4	5	6	7	8
		I			K		
9	10	11	12	13	14	15	16
N				R			T
17	18	19	20	21	22	23	24
		V					
25	26	27	28	29			

2. Aşağıdaki harflerden önce ve sonra gelen harfleri yazınız.

( ) ç ( ) ( ) s ( ) ( ) e ( )

( ) o ( ) ( ) h ( ) ( ) k ( )

( ) g ( ) ( ) t ( ) ( ) y ( )

3. Görsellerin altına adlarını ve harf sayılarını yazınız.



5

Güneş ....

....

4. Görselleri verilen varlıkların adlarında geçen harfleri boyayınız.

k a ç

ö t d

m s p

ç y z



b p a

ü s t

k c i

y d ü

n l e

HARF BİLGİSİ

Bilgi:
Alfabemizde 8 tane sesli harf vardır. Bunlar: a-e-ı-i-o-ö-u-ü dür.

5. Aşağıdaki sesli harfleri yeşile, sessiz harfleri kırmızıya boyayınız.

e ö p ş i

ü ğ ı n d

a o z u m

6. Noktalı yerlere sesli harfleri yazarak anlamlı sözcükler oluşturunuz.

T...rk...y...	k...l...m	s...lg...
k...l...b...k	...lm...	f...l
t..l..v..zy..n	tr...n	g...zl...k
k...t...p	ç...nt...	...t...t...rk

7. Aşağıdaki tabloyu örnekteki gibi doldurunuz.

Sözcük	Sesli Harf	Sessiz Harf	Harf Sayısı
piyano	i-a-o	p-y-n	6
resim			
Atatürk			
bayrak			
domates			
hilal			
pide			
telefon			

8. Aşağıdaki harflerle başlayan üç tane sözcük yazınız.

a

.....
.....
.....

ç

.....
.....
.....

z

.....
.....
.....

k

.....
.....
.....

TEST - 1

Emir kahvaltısını yaptı. Çantasını koluna taktı. Aşağı inip servise bindi. Okulun bahçesinde koşarak Çağan'ın arkasında sıraya girdi. Saat dokuzda ders başlama zili çaldı.

1, 2 ve 3. soruları metne göre cevaplayınız.

1. Emir, kahvaltıdan sonra ne yaptı?
   A) Dişlerini fırçaladı.
   B) Çantasını koluna taktı.
   C) Elini, yüzünü yıkadı.

2. Emir, sırada kimin arkasında durdu?
   A) Çağan B) Kerem C) Burak

3. Ders zili saat kaçta çaldı?
   A) Sekizde B) Dokuzda
   C) Onda

4. Görsellerden hangisinin adı alfabemizin ilk harfi ile başlar?
   A)
   B)
   C)

5. Aşağıdaki sözcüklerin hangisinde ünlü harf sayısı daha fazladır?
   A) Ambulans B) Prenses
   C) Helikopter

6. Görsellerdeki varlıklardan hangisinin adında bir tane sesli harf vardır?
   A)
   B)
   C)

TEST - 1

7.

Görseli verilen varlığın adında hangi harf iki kere vardır?

A) ı B) l C) d

8. k i ◯ a p

Yukarıda boş bırakılan yere hangi harf yazılırsa anlamlı bir sözcük oluşur?

A) s B) t C) y

9.



Yukarıdaki harflerle aşağıdaki sözcüklerden hangisi oluşturulamaz?

A) KAYA B) YAKA C) AYNA

10. Aşağıdaki varlıklardan hangisinin adı sesli harfle başlayıp sesli harfle biter?

A)

B)

C)

11. Aşağıda her sembole bir harf karışlık gelmektedir.

Tuğçe, Eren ve Ayça aşağıdaki sembolleri kullanarak anlamlı sözcükler oluşturacaklardır.

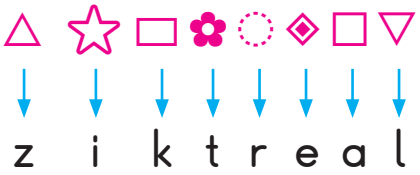



Buna göre hangi çocuk anlamlı bir sözcük oluşturmuştur?

A) Tuğçe B) Eren C) Ayça

UZAMSAL İLİŞKİLER

1. Aşağıdaki görseli inceleyiniz. Verilen yönergelere göre görseli boyayınız.



- Satürn'ü turuncuya boyayınız.
- Satürn'ün altındaki yıldızları maviye boyayınız.
- Satürn'ün üstündeki yıldızları pembeye boyayınız.
- Satürn'ün solundaki roketi kırmızıya boyayınız.

2. Aşağıda görselleri verilen nesneleri en hafiften en ağır olana doğru sıralayınız.

3. Görselleri verilen nesnelerin eşlerini bulunuz. Bulduğunuz nesne sayılarını yazınız.

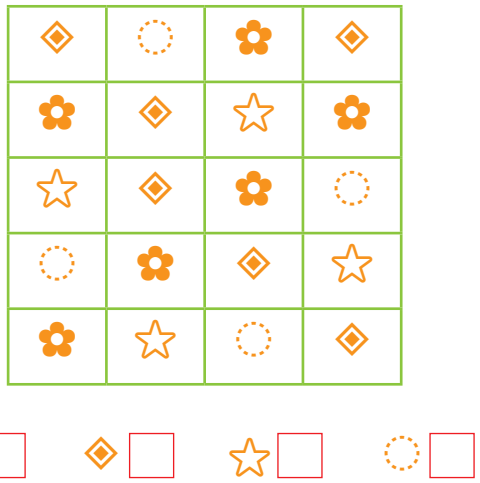

4. Görselleri verilen varlık çiftlerinden ağır olanlara "A", hafif olanlara "H" yazınız.



UZAMSAL İLİŞKİLER

5. Aşağıda verilen cümleleri görsele uygun olarak tamamlayınız.

önünde

arkasında

dışında

içinde

- Otomobil itfaiye arabasının .....
- Çocuk otomobilin .....
- Kedi otomobilin .....

6- Aşağıda verilen yönergelere göre resmi tamamlayınız.

- Evin sağ tarafına bir ağaç çiziniz.
- Ağacın sağ ve sol tarafına birer çiçek çiziniz.
- Ağacın üstüne bir kuş çiziniz.
- Gökyüzüne iki bulut çiziniz. Biri yüksekte, biri alçakta olsun.
- Gökyüzünde sol köşeye turuncu bir güneş çiziniz.
- Yolun üstüne bir köpek çiziniz.
- Evin etrafını çitlerle çeviriniz.
- Resmin geri kalanına istediklerinizi çiziniz.

TEST - 1

1.

Görsele göre bitiş noktasına en yakın kaç numaralı yarışmacıdır?

A) 1 B) 2 C) 3

2.

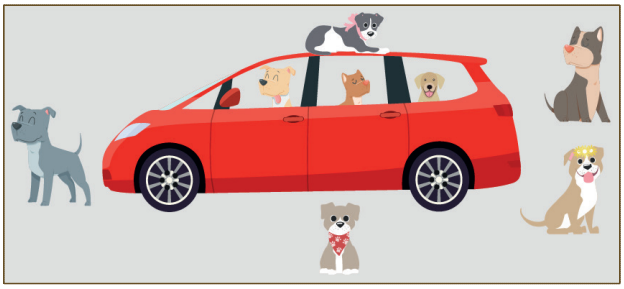

Yukarıda verilen görsele göre arabanın dışında kaç köpek vardır?

A) 5 B) 8 C) 3

3. Aşağıda verilen terazilerden hangisi bozulmuştur?

A) 

B) 

C) 

4.

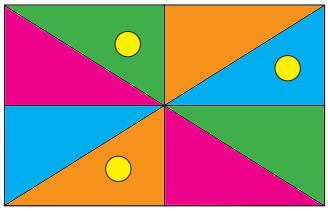

Yukarıdaki görselin eşi hangi seçenekte doğru verilmiştir?

A) 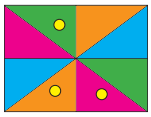

B) 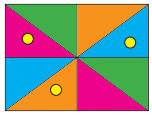

C) 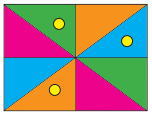

5.

Görsele göre aşağıdakilerden hangisi yanlıştır?

A) Sarı kuş ağacın üzerindedir.

B) Kırmızı kuş, yeşil kuştan alçaktadır.

C) Mavi kuş, yeşil kuşun solundadır.

TEST - 1

6. Aşağıda görselleri verilen hayvanlardan hangisi diğerlerine göre daha hafiftir?

A)
B)
C)

7.



Aşağıdakilerden hangisi tabaktaki meyvelerin eşi değildir?

A)
B)
C)

8.

Yukarıda verilenlere göre karenin sağındaki şekil hangisidir?

A)
B)
C)

9.

Yukarıdaki kantin sırasında Efe'nin önünde kaç kişi vardır?

A) 5 B) 3 C) 4

10. **Kroki:** Bir yerin tepeden bakılıp görüntünün küçültülerek ölçüsüz çizilmesine denir.

Öğretmenler Odası	Kantin		Kütüphane
Erkek Lavabo	1-A	1-B	Kız Lavabosu

Yanda verilen krokiye göre aşağıdaki bilgilerden hangisi yanlıştır?

A) Öğretmenler odasının karşısında erkek lavabosu vardır.

B) 1-B sınıfı, kız lavabosu ve 1-A sınıfı arasındadır.

C) Kütüphanenin yanında kız lavabosu vardır.

1. Sınıfınızdaki üç arkadaşınızın adını yazınız.

1 _____ 2 _____ 3 _____

Öğretmeninizin adını yazınız.

_____

Okulun ilk günü duygularınızı anlatan yüz ifadesini çiziniz.



2. Aşağıda verilen görselleri inceleyiniz. Verilen ifadeler doğru ise "D", yanlış ise "Y" yazan kutucuğu işaretleyiniz.

Gizem | Emir | Ecem | Umut

D	Y	Ecem keman çalıyor.
D	Y	Emir sarı saçlıdır.
D	Y	Gizem basketbol oynamayı sever.
D	Y	Gizem siyah saçlıdır.
D	Y	Emir ve Umut kıvırcık saçlıdır.

3. Göktuğ okula giderken tanımadığı biri onu okula bırakabileceğini söylemiştir. Göktuğ'un bu durumda vermesi gereken cevabı balonun içine yazınız.

4. Aşağıdaki cümleleri görsele göre tamamlayınız.

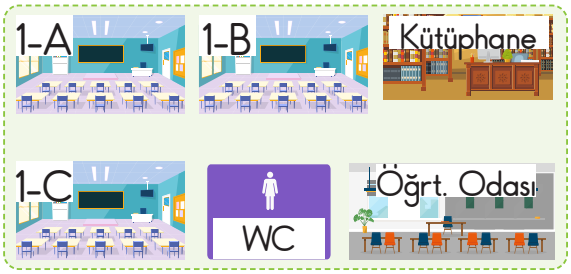

- 1-C sınıfının yanında ..... vardır.
- 1-B sınıfının sağında ..... vardır.
- 1-A sınıfının karşısında ..... vardır.
- Kütüphanenin karşısında ..... odası vardır.
- 1-B sınıfı, kütüphane ve ..... arasındadır.

TEST - 1

1. Aşağıda verilen ifadelerden hangisi doğru **değildir**?

A) Arkadaşlarımızın saç rengi aynıdır.

B) Arkadaşlarımızla duygularımız farklı olabilir.

C) Arkadaşlarımızla benzer yönlerimiz olabilir.

2. Aşağıda verilen çocuklardan hangisinin söylediği doğrudur?

A)

B)

C)

3. Bahar, okulun ilk günü öğretmeni ve arkadaşlarıyla tanıştı. Öğretmenini çok sevdi ve yeni arkadaşlarını tanıdığı için çok mutlu oldu.

Buna göre Bahar'ın yüz ifadesi aşağıdakilerden hangisidir?

A) B) C)

4.

Görsele göre aşağıdakilerden hangisi **söylenemez**?

A) Kumral ve yeşil gözlüdür.

B) Resim yapmayı sevmektedir.

C) Pasta yapmaktan mutlu olmaktadır.

5 ve 6. soruyu aşağıda verilen görsele göre cevaplayınız.

1-A	1-B	1-C	Öğrt. Odası
2-C	2-B	2-A	Lavabo

5. 1-C sınıfının sağında hangisi bulunmaktadır?

A) 1-A B) 1-B C) Öğrt. Odası

6. Asya'nın sınıfı "1-B" sınıfının karşısında olduğuna göre Asya'nın sınıfı hangisidir?

A) 2-B B) 2-C C) 1-C

HECE BİLGİSİ

Hece: Ağzımızdan bir defada çıkan ses ya da ses grubuna **hece** denir.

1. Görsellerin adındaki eksik heceleri yazınız.

...züm

ör.....

ba.....

şef.....li

ahta.....

kurba....

bil.....sayar

.....dalye

buz.....labı

2. Aşağıdaki sözcükleri hecelerine ayırınız.

elma	araba	iki
.....	.....	.....
et	otobüs	çanta
.....	.....	.....
patates	Atatürk	tren
.....	.....	.....

3. Aşağıda hecelerine doğru ayrılan sözcükleri maviye, yanlış ayrılan sözcükleri kırmızıya boyayınız.

ka-lem	er-ik	ba-lon
öğ-ret-men	kır-mız-ı	ok-ul
sa-at	kar-puz	a-t

4. Aşağıda karışık olarak verilen hecelerle anlamlı sözcükler oluşturunuz.

nıf sı	yı a	tap ki
.....	.....	.....
fa ra zü	sal goz yan	tan bul is
.....	.....	.....
rak bay	pa şüt ra	le bek ke
.....	.....	.....

HECE BİLGİSİ

5. Aşağıda bir heceli sözcükleri yeşile, iki heceli sözcükleri pembeye, üç heceli sözcükleri maviye, dört heceli sözcükleri turuncuya boyayınız.

kiraz	zil	örümcek	horoz
top	apartman	tornavida	ekmek
televizyon	anahtar	salatalık	süt

6. Aşağıdaki sözcüklerden tek heceli olanları işaretleyiniz.

kart	ders	iki
dans	ayı	tost
artı	kamp	dost
kalp	akıl	spor

7. Görsellerin adını oluşturan heceleri boyayınız.

yu	mu	ba	rak	arm	ut
mur	ta	ak	bay	ar	mut
dur	do	kop	he	yı	ız
ma	don	ter	li	yıl	dız

8. Tabloyu örnekteki gibi doldurunuz.

Sözcük	Hece	Harf	Hece sayısı	Harf sayısı
lamba	lam-ba	l-a-m-b-a	2	5
üç				
Kerem				
masa				
kavun				
adalet				

TEST - 2

1. Aşağıdaki hangi hayvanın adı bir hecelidir?

A)
B)
C)

2. Aşağıdaki sözcüklerden hangisi hecelerine yanlış ayrılmıştır?

A) Bay-rak
B) A-ta-türk
C) Bal-ık

3. Aşağıdaki mesleklerden hangisinin adındaki hece sayısı daha fazladır?

A)
B)
C)

4. Aşağıdaki görsellerden hangisinin ilk hecesi "ba" değildir?

A) 
B)
C)

5. Akın, aşağıdaki sözcükleri hecelerine ayırmıştır.

te-le-fon sin-e-ma
tiy-at-ro o-pe-ra

Akın daha sonra iki sözcüğü hecelerine yanlış ayırdığını fark ediyor.

Buna göre Akın hangi iki sözcüğü hecelerine yanlış ayırmıştır?

A) sin-e-ma
te-le-fon

B) o-pe-ra
tiy-at-ro

C) tiy-at-ro
sin-e-ma

6.

bisiklet	traktör
sandal	otobüs

Yukarıdaki tabloda üç heceli sözcükler boyanırsa tablo nasıl görünür?

A)
B)
C)

TEST - 2

7. Aşağıdaki şekillere ikişer sözcük yazılmıştır.

Kaç numaradaki sözcüklerin ilk hecesi aynıdır?

A) 1 B) 2 C) 3

8.

Yukarıdaki hecelerle hangi sözcük oluşturulamaz?

A) Gözlük B) Sözlük C) Önlük

9.

Balonlardaki heceleri kullanarak anlamlı bir sözcük oluşturmak isteyen Ece, balonları nasıl sıralamalıdır?

A)

B)

C)

10. Emre, bir sözcüğü hecelerine ayırırken aşağıdaki kuralı uyguluyor.

★ Tek harfli heceler için ★ İki harfli heceler için

★ Üç harfli heceler için

Örneğin "pazartesi" sözcüğünü "★★★★" şeklinde hecelerine ayırıyor.

Buna göre Emre "arabalar" sözcüğünü hecelerine nasıl ayırır?

A) ★★★★ B) ★★★ C) ★★★★

1. Akvaryumlarda bulunan balık sayılarını kutucuğa yazınız.

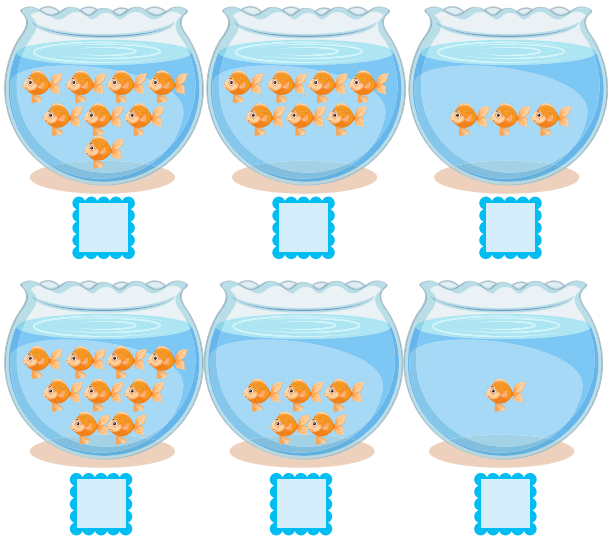

2. Aşağıdaki sayıların okunuşlarını ve yazılışlarını örnekteki gibi yazınız.

23	yirmi üç	87	seksen yedi
17	.....	.....	kırk dokuz
81	.....	.....	otuz üç
94	.....	.....	beş
64	.....	.....	yetmiş dört
63	.....	.....	doksan üç
39	.....	.....	altmış
40	.....	.....	on sekiz

3. Aşağıda verilen kar tanelerini beşer ritmik sayınız. Bulutların içine örnekteki gibi yazınız.



4. Aşağıdaki tırtılın dairelerini onar ritmik sayarak doldurunuz.



5. Aşağıda verilen ritmik saymaları devam ettiriniz.

9	10	...	...	...	...	15
5	10	...	...	...	...	35
40	50	...	...	...	90	...
30	...	40	...	...	55	...
20	...	...	50	...	70	...

SAYILAR / RİTMİK SAYMA

6.

1	2	3	4	5	6	7	8	9	10
11	12	13	14	15	16	17	18	19	20
21	22	23	24	25	26	27	28	29	30
31	32	33	34	35	36	37	38	39	40
41	42	43	44	45	46	47	48	49	50
51	52	53	54	55	56	57	58	59	60
61	62	63	64	65	66	67	68	69	70
71	72	73	74	75	76	77	78	79	80
81	82	83	84	85	86	87	88	89	90
91	92	93	94	95	96	97	98	99	100

Yüzlük tabloyu aşağıda verilen bilgilere göre boyayınız.

- 20'den başlayarak geriye ikişer ritmik sayarken söylediğiniz sayıları maviye boyayınız.
- 100'den başlayarak geriye doğru beşer ritmik sayarken söylediğiniz sayıları sarıya boyayınız.
- Sarı ve mavi karışınca yeşil ortaya çıkar. Tabloda geriye ikişer ve beşer ritmik sayma yaptıktan sonra yeşil olan sayıları aşağıya yazınız.
- 100'den başlayarak geriye onar ritmik sayarken söylediğiniz sayıları kırmızıya boyayınız.

7. Aşağıdaki sayıları 2'den başlayarak ikişer ikişer sayarak birleştiriniz. Oluşan görseli boyayınız.

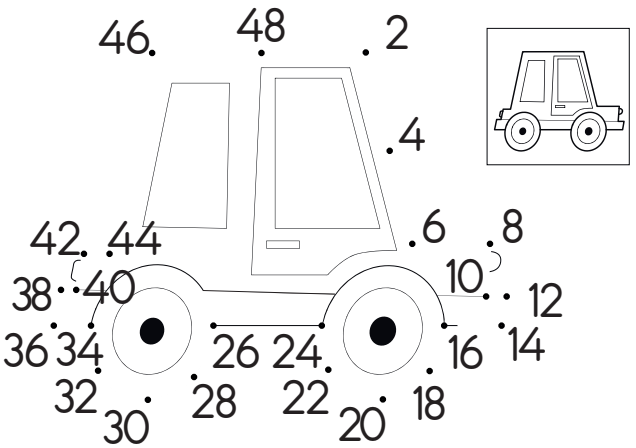

8. 20'den başlayarak geriye ikişer sayarken unutulan sayıları aşağıya yazınız.

20, ..., ..., 14, ..., ..., ..., 6, ..., ...,

9. Verilen sayılardan başlayarak geriye birer ritmik sayarak yazınız.

18							11
10							3
20							13
11							4